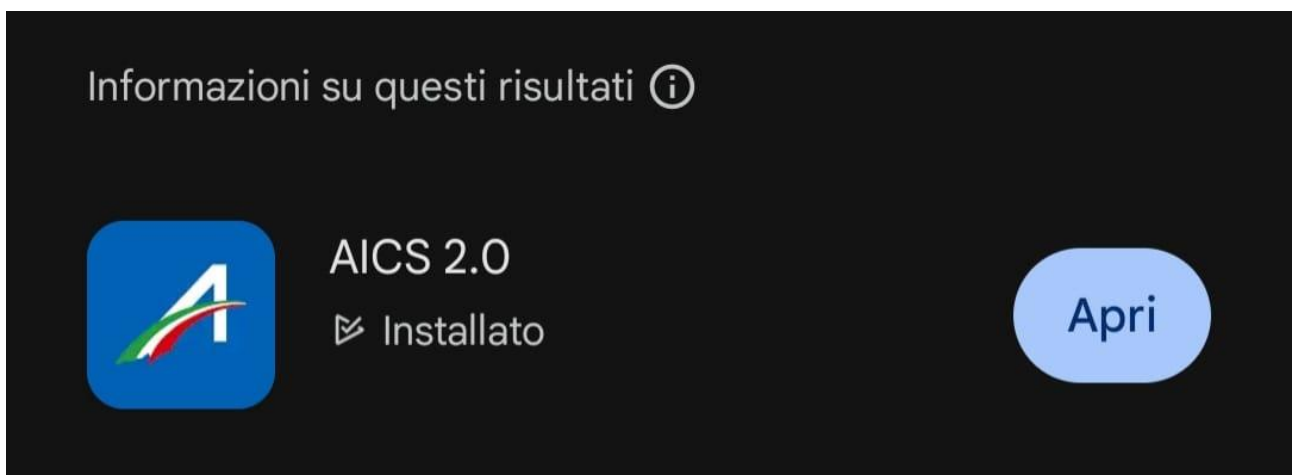


COME VISUALIZZARE LA LICENZA SUL PROPRIO CELLULARE

Da quest'anno AICS passa alla licenza digitale che sostituisce di fatto la cartacea (la vecchia e cara tesserina)

La modalità per poter visualizzare e scaricare licenza digitale è molto semplice e ve la illustriamo di seguito:

1 scaricare sul vostro dispositivo Android o Apple l'applicazione Aics 2.0



2 Aprendo l'applicazione troverete la schermata riportata nell'immagine di seguito, procedere alla registrazione cliccando come indicato dalla freccia




3 Registrarsi inserendo nella schermata dell'immagine di seguito numero di tessera (fornito dall'associazione che vi ha registrato, o che vi arriverà via e-mail dopo 7 giorni dall'inserimento qualora il vostro indirizzo sia stato inserito all'atto della registrazione in anagrafica) il vostro codice fiscale, il vostro indirizzo e-mail e cliccate Avanti

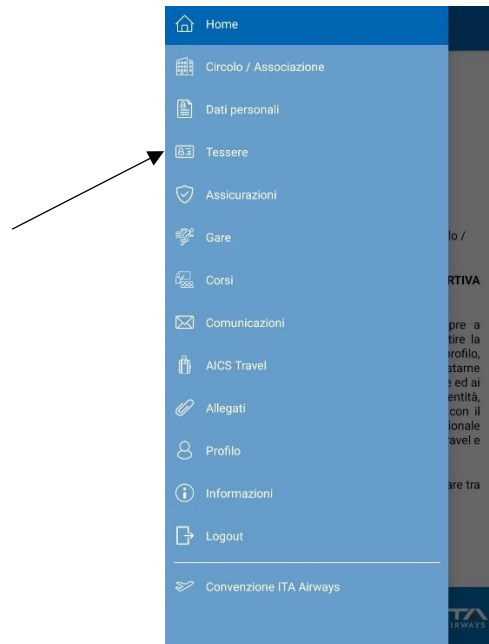


4 Riceverete sull'indirizzo di posta elettronica fornito in fase di registrazione User-id e password per poter accedere nella vostra area riservata dell'applicazione.

5 Una volta inserite le credenziali ed eseguito l'accesso cliccate sui 3 trattini in alto a sx dello schermo



6 Cliccate a questo punto su tessere per visualizzare la vostra tessera e l'eventuale licenza competitiva o allenamento



7 Come prima immagine troverete la tessera associativa con i vostri dati anagrafici, verificate sempre che siano corretti, in caso contrario contattate la vostra associazione o moto club.



8 Se avete richiesto anche la licenza (competitiva o allenamento) la troverete scrollando verso sx come seconda immagine, sull'immagine della licenza è riportata la scadenza della visita medica inserita al momento dell'emissione, ad oggi il sistema non permette di aggiornare l'immagine della licenza, se quindi la visita scadrà a stagione in corso consegnate come di consueto la copia per l'associazione all'associazione e portate con voi la copia del certificato in caso di allenamento così da averlo se richiesto dall'impianto. La licenza non viene caricata in immediato al momento dell'inserimento sull'applicazione ma necessita di qualche giorno, la copertura assicurativa legata la stessa però entra in copertura dal momento dell'inserimento, se quindi non è ancora caricata sull'app, sarete comunque coperti a livello assicurativo se la vostra associazione l'ha inserita.



N.B. Consigliamo di scaricare tessera e licenza sul proprio cellulare tramite l'apposito tasto segnato dalla freccia qui sopra o tramite screenshot in quanto l'applicazione per l'accesso necessita di connessione dati.